

MANUAL DE UTILIZARE

RS-32

Pernă pentru Masaj

cu

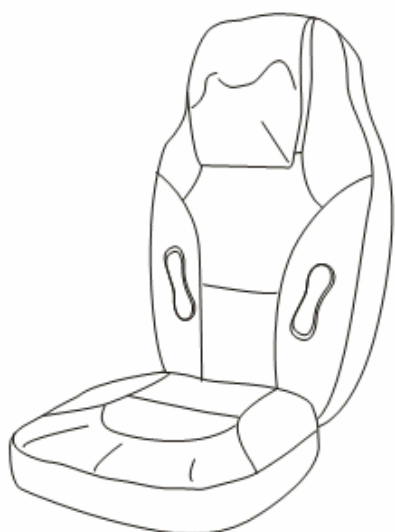
Modul de Masaj cervical

CUPRINS



ARES

| | |
|--|---|
| DESCRIEREA PRODUSULUI ----- | 1 |
| INSTRUCȚIUNI IMPORTANTE DE SIGURANȚĂ ----- | 3 |
| DENUMIREA FIECĂREI COMPONENTE----- | 4 |
| INSTRUCȚIUNI PRIVIND TELECOMANDA ----- | 4 |
| MOD DE UTILIZARE ----- | 5 |
| FUNCȚII ȘI CARACTERISTIC ----- | 6 |
| DEPISTAREA PROBLEMELOR ----- | 6 |
| MODALITĂȚI DE DEPOZITARE ----- | 6 |
| ÎNTREȚINERE ȘI VERIFICARE ----- | 7 |
| SPECIFICAȚI ----- | 7 |



Toate drepturile rezervate
Pentru orice modificare, vă rugăm să consultați produsul real.

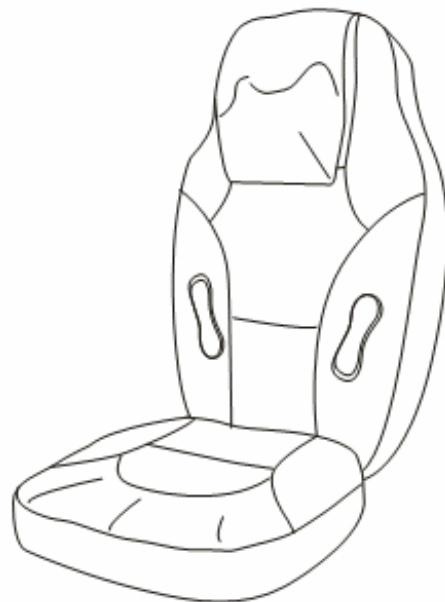
DESCRIEREA PRODUSULUI



Produsul reprezintă introducerea modurilor de masaj tradiționale prin frământare și vibrații cu modurile de masaj moderne Hi-Tech. Adoptarea frământării gâtului, structura mobilă pentru spate, vibrațiile șezutului și terapia cu infraroșu vă pot oferi beneficii de sănătate superioare, în timpul liber.

Datorită masajului puternic constant în zona de reflex, acest nu numai că stimulează țesuturile moi, accelerează circulația sanguină și destinde oboseala mușchilor, dar și relaxează și întărește mușchii spatelui. Este o alegere excelentă ca produs sănătos pentru casă, dar și ca un cadou perfect pentru familie și prieteni.











INSTRUCȚIUNI IMPORTANTE DE SIGURANȚĂ

- Înainte de utilizare, vă rugăm să consultați cu atenție „INSTRUCȚIUNI IMPORTANTE DE SIGURANȚĂ” și să le aplicați corespunzător.
- Vă rugăm să respectați întocmai instrucțiunile pentru a evita eventualele vătămări corporale sau deteriorarea produsului.
- Din motive de siguranță și pentru semnalizarea clară a posibilelor pericole, în cazul utilizării necorespunzătoare a produsului, trebuie reținute cu strictețe instrucțiunile însemnate după cum urmează.

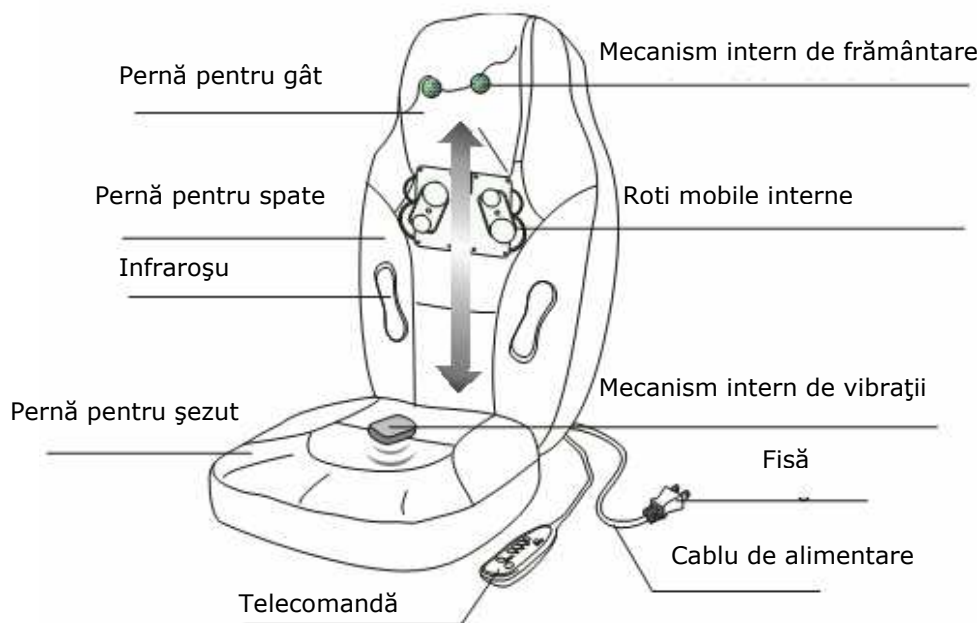


| | | |
|---|--------------------|---|
|  | AVERTIZARE: | Manipularea necorespunzătoare poate cauza vătămări corporale grave. |
|  | ATENȚIE: | Manipularea necorespunzătoare poate cauza vătămări corporale sau deteriorarea produsului. |

După consultarea cu atenție a acestui MANUAL DE INSTRUCȚIUNI, mențineți-l întotdeauna la îndemână.

|  | AVERTIZARE |  | ATENȚIE |
|---|--|---|--|
|  | <p>Persoanele care aflate în următoarele situații trebuie să-și consulte medicul înainte de utilizarea produsului:</p> <ul style="list-style-type: none"> • Cancer • Boli acute. • Femei însărcinate sau aflate la menstruație • Probleme cardiace • Răni sau alte stări anormale aflate în curs de tratament |  | În momentul întreruperii alimentării cu energie electrică, opriți imediat produsul și scoateți fișa din priză. |
|  | În cazul în care cablul de alimentare este avariât, pentru evitarea pericolelor, acesta trebuie înlocuit de producător, agentul de service al acestuia sau de altă persoană calificată. |  | Trebuie utilizat numai tensiunea corespunzătoare. |
|  | Avariile, repararea sau modificarea produsului trebuie realizată numai de tehnicieni autorizați. |  | După utilizare, întrerupeți alimentarea cu energie electrică și scoateți fișa. |
|  | Nu utilizați produsul în sala de baie sau în locuri cu umezeală. |  | Aveți grijă să scoateți fișa din priză dacă nu mai utilizați produsul. |

DENUMIREA FIECĂREI COMPONENTE

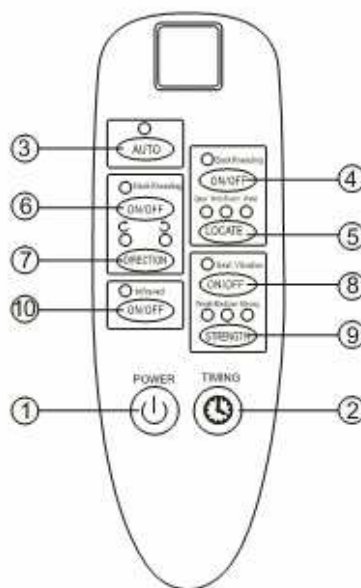


INSTRUCȚIUNI PRIVIND TELECOMANDA

1. ALIMENTARE: Porniți /opriți mecanismul. După alimentare, timpul presetat este de 20 de minute, fiind apoi afișat timpul suplimentar. Dacă apăsați din nou butonul „POWER¹”, mecanismul de va opri.

2. PROGRAMARE: În modul de pornire, selectați perioade de masaj de 10, 20 sau 30 de minute, care va fi afișat pe ecranul LCD. Supă setare, ecranul LCD va afișa timpul suplimentar de funcționare.

3. AUTO: În modul de pornire, modul de masaj acționează în mod automat.



4. Masajul spatelui prin frământare: În modul de pornire, porniți /opriți modul de frământare. Modul presetat este „partea superioară a corpului”, iar la oprire, mecanismul de masaj va reveni în poziția superioară.
5. LOCALIZARE: Când modul de masaj al spatelui este în funcțiune, puteți selecta trei puncte de masaj, UPPER BODY², NECK & SHOULDERS³ și BACK & WAIST⁴.
6. Masajul gâtului prin frământare: În modul de pornire, porniți /opriți modul de frământare. Direcția de masaj presetată este ÎN SENS ORAR.
7. DIRECȚII: În modul de masaj al gâtului prin frământare, alegeți două direcții, „CLOCKWISE ȘI ANTI-CLOCKWISE⁵”.
8. Vibrațiile șezutului: În modul de pornire, porniți /opriți vibrațiile șezutului. Intensitatea presetată este „MODERAT”.
9. Intensitate: Când vibrațiile șezutului sunt în funcțiune, alegeți trei niveluri de intensitate, de la WEAK¹, MODERATE² sau STRONG³.

¹ ALIMENTARE

² PARTEA SUPERIOARĂ A CORPULUI

³ GÂT ȘI UMERI

⁴ SPATE ȘI TALIE

⁵ SENS ORAR ȘI ANTIORAR

MOD DE UTILIZARE

1. Introduceți fișa în priză, porniți, iar pe ecranul LCD se va afișa „pornit”
2. Apăsați butonul „POWER” pentru a porni masajul. Pentru amănunte, consultați „INSTRUCȚIUNI PRIVIND TELECOMANDA”
3. Produsul poate fi aplicat pentru canapele, scaune de birou sau poate fi utilizat când stați întinși.



4. Pentru a opri masajul, apăsați din nou butonul „POWER” și scoateți fișa din priză.



AVERTISMENT

dacă în momentul utilizării apar anormalități sau avarii, vă rugăm să scoateți fișa din priză și să contactați agentul de service sau producătorul. Este interzisă demontarea scaunul de personal necalificat

FUNCȚII ȘI CARACTERISTICI

CARACTERISTICI

- Sunt adoptate două moduri de masaj tradiționale.
Frământare: Simulând masajul variat uman al maseurilor, ajută la intensificarea forței musculare și la recuperarea în urma oboselii.

Vibrații: Oferă periodic, în mod confortabil și uniform, masaj prin vibrații.

FUNCȚII

- Îndepărtează oboseala mușchilor
- Masajul în profunzime a țesutului muscular va ajuta la recuperarea în urma oboselii și la relaxare
- Reduce durerile spatelui și detumefiază
- Îmbunătățește circulația sanguină



¹ SLAB






² MODERAT

³ SIMBOL


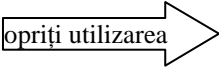
DEPISTAREA PROBLEMELOR

| Manifestare | Vă rugăm să verificați | Soluții |
|-------------------------------------|---|--|
| Nu funcționează | 1. Nu este alimentat? 2. A ieșit fișa din priză? 3. Se pune în funcțiune? | 1. Folosiți din nou după alimentare. 2. Cuplați fișa 3. Puneți în funcțiune. |
| Nu funcționează modul de frământare | 1. Se pune în funcțiune? | 1. Puneți în funcțiune. |
| Nu funcționează vibrațiile | 1. Este pornită funcția de vibrații? 2. A ieșit fișa din priză? | 1. Selectați funcția de vibrații. 2. Introduceți fișa în priză. |
| Se oprește brusc | 1. Nu este alimentat? 2. S-a stricat priza? | 1. Folosiți din nou după alimentare. 2. Introduceți fișa în priză. |

MODALITĂȚI DE DEPOZITARE

| | |
|---|---|
| <ul style="list-style-type: none"> Vă rugăm să folosiți pentru curățare numai cârpe cu soluții neutre și apoi lăsați-o să se usuce în mod natural.  |  <p>Avertisment Nu folosiți lichide corozive precum vitriol la ștergerea mecanismului</p> |
| |  |
| <ul style="list-style-type: none"> Nu îl amplasați în apropiere de surse de foc sau în locuri cu temperatură ridicată. |  |
| <ul style="list-style-type: none"> Nu îl amplasați în apropiere de locuri cu umezeală. |  |

ÎNTREȚINERE ȘI VERIFICARE

| | | | |
|---|--|---|---|
|  <p>Verificați</p> | <p>Se înregistrează următoarele fenomene? Miros de ars ; Atingere insensibilă periodică; Încălzirea cablului electric; Alte fenomene anormale;</p> |  <p>opriți utilizarea</p> | <p>În caz de accident, scoateți fișa din priză și contactați agentul de service sau compania noastră. Nu desfaceți sau nu reparați singuri.</p> |
|---|--|---|---|

SPECIFICAȚII

DESCRIERE: PERNĂ PENTRU MASAJ

MODEL: RS-32

TENSIUNE NOMINALA: 220 ~

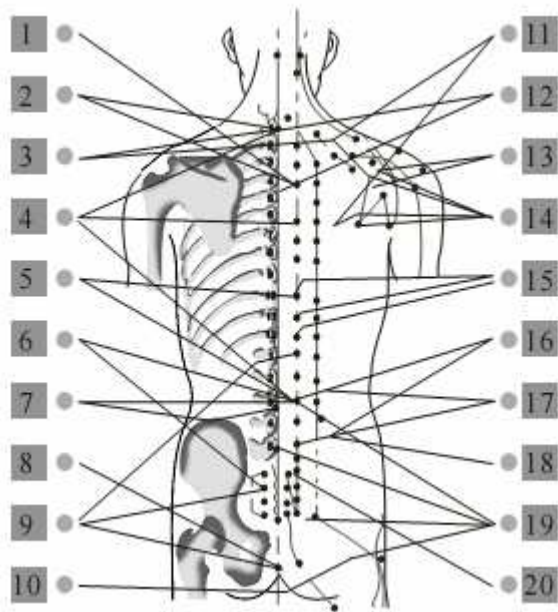
FRECVENTA NOMINALA: 50 Hz

PUTERE NOMINALĂ: 35 W

TIMP DE REFERINȚĂ: 30 min

PROIECT DE SIGURANȚĂ: ☐

Pernă pentru masaj



1. Oboseala spiritului.
2. Răceală și dureri reumatice.
3. Boli ale coloanei cervicale.
4. Hipertensiune arterială
5. Insomnie
6. Vitalitate crescută
7. Ejaculare prematură, impotență.
8. Răceală sexuală
9. Hemoroizi
10. Artrită
11. Gât înțepenit
12. Astm
13. Durere în braț anesteziat
14. Periartrita articulațiilor umărului
15. Dureri abdominale
16. Lumbago cronic acut
17. Oboseala picioarelor și a genunchilor
18. Diaree, constipație
19. Sciatică
20. Incontinență urinară